






















<p align="center">Lista de materiais – Primeiro Ano Estoril</p>			
<p>A aquisição dos livros escolares é responsabilidade dos pais, que os podem adquirir em qualquer papelaria à sua escolha.</p>			
			
	1 mochila (se possível ao alto e com bolsas laterais)		
	1 estojo		
	2 lápis grossos (Por favor escolha o modelo para a mão esquerda ou a mão direita)	esquerda direita	
	12 lápis de cor (boa qualidade)		
	1 afia		
	1 borracha		
	12 lápis de cera (boa qualidade)		
	2 sticks de cola		
	1 tesoura escolar (Por favor escolha o modelo para a mão esquerda ou a mão direita)	esquerda direita	
	6 capas de plástico com ferragem: <ul style="list-style-type: none"> • vermelho (DaF/DaM) • azul (matemática) • verde (estudo de meio) • branco (música) • castanho (ética/religião) • preto (plano semanal) 	vermelho azul verde branco castanho preto	

■ D E U T S C H E

■ S C H U L E

■ L I S S A B O N

Escola Alemã de Lisboa

	<i>1 caixa de aquarelas de 12 cores (boa qualidade) com bispaga branco opaco</i>		
	<i>5 pincéis (número: 4/6/8/10/12)</i>	12	
		10	
		8	
		6	
		4	
	<i>copo para água (Pode ser um copo velho)</i>		
	<i>Avental para usar durante a utilização das tintas (Pode ser também uma t-shirt velha)</i>		
	<i>uma pasta grande (A3) para guardar os trabalhos manuais</i>		
	<i>bloco de papel para desenho (A3)</i>		
	<i>1 saco de desporto</i>		
	<i>equipamento de desporto (T-Shirt, calças)</i>		
	<i>ténis para o ginásio</i>		
Por favor anote o nome do seu educando no material escolar e em todos os manuais escolares (na capa)!			

Esta lista de materiais foi elaborada com o apoio da empresa Gunnar Weiß Unid. Lda.

